



Inspiron 15

7000-serie



[Oversikt](#)

[Spesifikasjoner](#)

Copyright © 2015 Dell Inc. Med enerett. Dette produktet er beskyttet av amerikanske og internasjonale opphavsrettslover og åndsrett. Dell™ og Dell-logoen er varemerker som tilhører Dell Inc- i USA og/eller andre jurisdiksjoner. Alle andre merker og og navn som nevnes heri, kan være varemerker til de respektive selskapene.

2015 - 10 Rev. A01

Regulerende modell: P57F | Type: P57F002

Datamaskinmodell: Inspiron 15-7559

MERK: Bildene i dette dokumentet kan avvike fra datamaskinen din, og dette avhenger av konfigurasjonen du har bestilt.



Foran



Venstre



Høyre

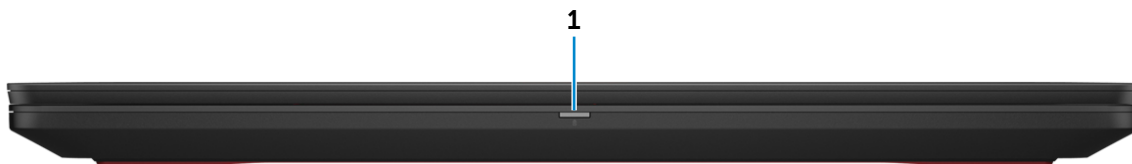


Sokkel



Skjerm

Foran



1 Strøm- og batteristatuslampe

Viser strøm- og batteristatusen til datamaskinen.

Fast hvitt lys — Strømadapteren er koblet til datamaskinen og batteriet lades.

Fast gult lys — Batteriladingen er lav eller kritisk.

Av — Strømadapteren er koblet til datamaskinen, og batteriet er fullt ladet, eller strømadapteren er ikke koblet til datamaskinen og batteriet er tilstrekkelig ladet.



Foran



Venstre



Høyre

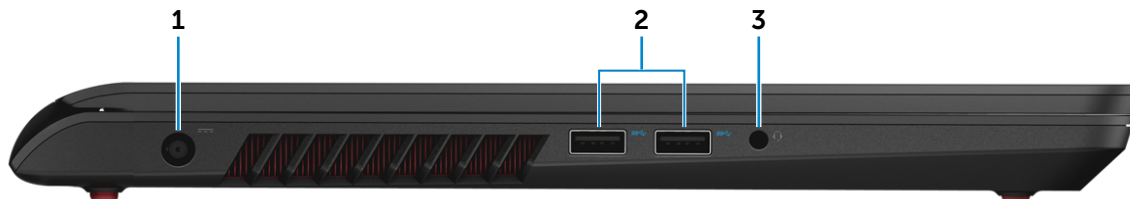


Sokkel



Skjerm

Venstre



1 Kontakt for strømforsyning

Koble til en strømforsyning for å forsyne datamaskinen med strøm og lade batteriet.

2 USB 3.0-porter (2)

For tilkobling av ekstrautstyr som lagringsenheter, skrivere og lignende. Gir dataoverføringshastigheter på opptil 5 Gbps.

3 Hodetelefonport

Koble til en hodetelefon, mikrofon eller et kombinert mikrofon+hodetelefonsett (hodesett).



Foran



Venstre



Høyre




Sokkel



Skjerm

Høyre



1 Mediekortleser

Leser fra og skriver til minnekort.

2 USB 3.0-kontakt med PowerShare

For tilkobling av ekstrautstyr som lagringsenheter, skrivere og lignende. Gir dataoverføringshastigheter på inntil 5 Gbps.

Med PowerShare kan du lade dine USB-enheter selv når datamaskinen er slått av.

3 HDMI-port

Koble til et TV-apparat eller en annen HDMI-aktivert enhet. Tilbyr både lyd og bilde.

4 Nettverksport

Koble til en Ethernet-kabel (RJ45) fra en ruter eller et bredbåndsmodem for tilkobling til nettverk eller Internett.

5 Spor for sikkerhetskabel

Koble til en sikkerhetskabel slik at du kan forhindre uautorisert forflytning av datamaskinen.



Foran



Venstre



Høyre

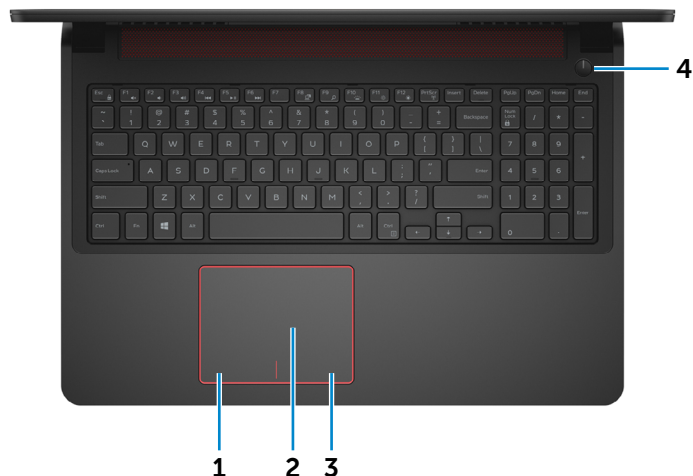


Sokkel



Skjerm

Sokkel



1 Venstreklikk-område

Trykk for venstreklipping.

2 Styreplate

Flytt fingeren din på styreplaten for å flytte musepekeren. Ta hurtig for å venstreklikke, og ta hurtig med to fingre for å høyreklikke.

3 Høyreklikk-område

Trykk for høyreklipping.

4 Strømknapp

Trykk for å slå på datamaskinen hvis den er slått av, i dvalemodus eller i hvilemodus.

Trykk for å sette datamaskinen i hvilemodus hvis den er slått på.

Trykk og hold nede i 4 sekunder for å tvinge datamaskinen til å slå av.

Strømknapplyset viser følgende:

Fast hvitt lys — Datamaskinen er slått på

Av — Datamaskinen er i dvalemodus eller slått av

MERK: Du kan tilpasse hvordan strømknappen oppfører seg i strømalternativene. Du finner mer informasjon om dette under *Meg og min Dell* på www.dell.com/support/manuals.



Skjerm

Foran



Venstre



Høyre



Sokkel



Skjerm



1 Venstre mikrofon

Gir en høykvalitets digital lydingang på datamaskinen for opptak av lyd, samtaler og lignende.

2 Statuslys for kamera

Slår seg på når kameraet er i bruk.

3 Kamera

Gir deg muligheten til å ha videochatter, ta bilder og ta opp video.

4 Høyre mikrofon

Gir en høykvalitets digital lydingang på datamaskinen for opptak av lyd, samtaler og lignende.



Spesifikasjoner

Dimensjoner og vekt

Høyde	25,30 mm (1 tomme)
Bredde	383 mm (15,08 tommer)
Dybde	265 mm (10,43 tommer)
Vekt (minimum)	2,58 kg (5,68 lb)

MERK: Vekten til den bærbare datamaskinen din kan variere ut fra bestilt konfigurasjon og produksjonsvarians.



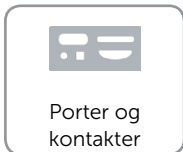
Dimensjoner og vekt



System-informasjon



Minne




Porter og kontakter



Kommunikasjoner



Skjermkort



Lyd




Oppbevaring




Mediekortleser



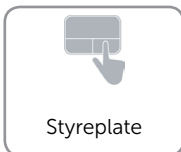
Skjerm




Tastatur



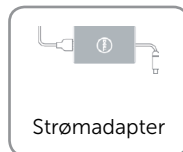
Kamera



Styreplate



Batteri



Strømadapter



Datamaskinens omgivelser



Spesifikasjoner

Systeminformasjon

Datamaskinmodell	Inspiron 15-7559
Prossessor	6. generasjon Intel Quad Core i5 6. generasjon Intel Quad Core i7
Brikkesett	Intel HM170 Express



Dimensjoner
og vekt



System-
informasjon



Minne



Porter og
kontakter



Kommunikasjoner



Skjermkort



Lyd



Oppbevaring



Mediekortleser



Skjerm



Tastatur



Kamera



Styreplate



Batteri



Strømadapter



Datamaskinens
omgivelser



Spesifikasjoner

Minne

Spor	To SODIMM-spor
Type	DDR3L med dobbel kanal
Hastighet	1600 MHz
Konfigurasjoner som støttes	4 GB, 8 GB, 12 GB og 16 GB



Dimensjoner
og vekt



System-
informasjon



Minne



Porter og
kontakter



Kommunikasjoner



Skjermkort



Lyd



Oppbevaring



Mediekortleser



Skjerm



Tastatur



Kamera



Styreplate



Batteri



Strømadapter



Datamaskinens
omgivelser



Porter og kontakter

Eksternt:

- | | |
|-----------|--|
| Nettverk | Én RJ45-port |
| USB | <ul style="list-style-type: none">• To USB 3.0-porter• Én USB 3.0-port med PowerShare |
| Lyd/Video | <ul style="list-style-type: none">• Én HDMI-port• Én hodesett-port |

Internt:

- | | |
|----------|---|
| Minikort | <ul style="list-style-type: none">• Ett M.2-kortsport til Wi-Fi-kort• Ett M.2-kortsport til SSD-kort |
|----------|---|



Dimensjoner
og vekt



System-
informasjon



Minne



Porter og
kontakter



Kommunikasjoner



Skjermkort



Lyd



Oppbevaring



Mediekortleser



Skjerm



Tastatur



Kamera



Styreplate



Batteri



Strømadapter



Datamaskinens
omgivelser



Spesifikasjoner

Kommunikasjoner

Ethernet

10/100/1000 Mbps Ethernet på integrert hovedkortet

Trådløst

- Wi-Fi 802.11 ac
- Bluetooth 4.0
- WiDi



Dimensjoner
og vekt



System-
informasjon



Minne



Porter og
kontakter



Kommunikasjoner



Skjermkort



Lyd



Oppbevaring



Mediekortleser



Skjerm



Tastatur



Kamera



Styreplate



Batteri



Strømadapter



Datamaskinens
omgivelser



Spesifikasjoner

Skjermkort

Kontroller:

Integrert Intel HD Graphics 530

Dedikert NVIDIA GeForce GTX 960M

Minne:

Integrert Delt systemminne

Dedikert 4 GB GDDR5



Dimensjoner
og vekt



System-
informasjon



Minne



Porter og
kontakter



Kommunikasjoner



Skjermkort



Lyd



Oppbevaring



Mediekortleser



Skjerm



Tastatur



Kamera



Styreplate



Batteri



Strømadapter



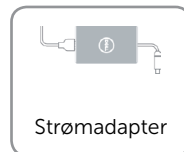

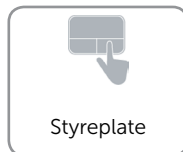
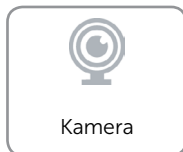

Datamaskinens
omgivelser



Spesifikasjoner

Lyd

Kontroller	Realtek ALC3246 med Waves MaxxAudio Pro
Høytalere	To
Subwoofer	Én
Høytalereffekt:	
Gjennomsnittlig	2 W
Peak	2,5 W
Mikrofon	Digitale array-mikrofoner
Volumkontroller	Mediesnarveier





Spesifikasjoner

Oppbevaring

Grensesnitt	SATA 6 Gbps
Harddisk	Én 2,5-tommers harddisk
SSD (Solid State Drive)	Én M.2-stasjon



Dimensjoner
og vekt



System-
informasjon



Minne



Porter og
kontakter



Kommunikasjoner



Skjermkort



Lyd



Oppbevaring



Mediekortleser



Skjerm



Tastatur



Kamera



Styreplate



Batteri



Strømadapter



Datamaskinens
omgivelser



Spesifikasjoner

Mediekortleser

Type	Ett 2-i-1-spor
Kort som støttes	<ul style="list-style-type: none">• SD-kort• MMC (MultiMedia Card)




Dimensjoner og vekt




System-informasjon



Minne




Porter og kontakter



Kommunikasjoner



Skjermkort



Lyd




Oppbevaring




Mediekortleser




Skjerm




Tastatur




Kamera



Styreplate



Batteri



Strømadapter



Datamaskinens omgivelser



Spesifikasjoner

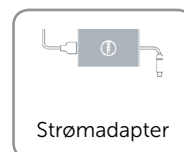
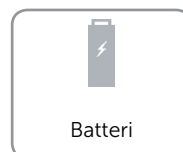
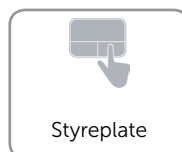


Skjerm

Type	<ul style="list-style-type: none">• 15,6-tommers ikke-berøringskjerm med HD• 15,6-tommers ikke-berøringskjerm med FHD• 15,6-tommers berøringskjerm med UHD
------	--

Dimensjoner:

Høyde	193,75 mm (7,62 tommer)
Bredde	344,45 mm (13,56 tommer)
Diagonalt	396,24 mm (15,60 tommer)

Oppløsning (maksimum):	Ikke-berøringskjerm med HD	Ikke-berøringskjerm med FHD	Berøringskjerm med UHD
	1366 x 768	1920 x 1080	3840 x 2160
Piksel-pitch	0,252 mm	0,17925 mm	0,0897 mm
Oppdateringsfrekvens	60 Hz		
Visningsvinkel	0 grader (lukket) til 135 grader		
Kontroller	Lysstyrken kan reguleres med hurtigtastene		





Tastatur

Type

- Standard tastatur
- Tastatur med bakgrunnsbelysning – valgfritt

Snarveistaster

Noen av tastene på tastaturet har to symboler. Disse tastene kan benyttes til å taste spesialtegn eller utføre sekundære funksjoner. Hvis du vil bruke spesialtegnene må du trykke Shift og ønsket tast. Hvis du vil utføre de sekundære funksjonene, må du trykke Fn og ønsket tast.

MERK: Du kan endre handlingen til hurtigtastene ved å trykke Fn+Esc, eller ved å endre **Funksjonstast-handling** i systemoppsettet.

[Liste med snarveistaster.](#)



Dimensjoner
og vekt



System-
informasjon



Minne



Porter og
kontakter



Kommunikasjoner



Skjermkort



Lyd



Oppbevaring



Mediekortleser



Skjerm



Tastatur



Kamera



Styreplate



Batteri



Strømadapter



Datamaskinens
omgivelser



Snarveistaster

	Demp lyden		+		Slå av/på trådløs tilkobling
	Reduser lyden		+		Pause
	Øk lyden		+		Veksle mellom statuslys til batteri / lys til harddiskaktivitet
	Spill forrige spor/kapittel		+		Hvile
	Spill/pause		+		Veksle rullelås
	Spill neste spor/kapittel		+		Veksle Fn-låsen
	Bytt til ekstern skjerm				
	Søk				
	Slå bakgrunnsbelysningen på tastaturet av og på				
	Demp lysstyrken				
	Øk lysstyrken				



Spesifikasjoner

Kamera

Oppløsning:

Stillbilder 0,92 megapiksler

Skjermkort 1280 x 720 (HD) ved 30 fps (maks)

Diagonal visningsvinkel 74 grader



Dimensjoner
og vekt



System-
informasjon



Minne



Porter og
kontakter



Kommunikasjoner



Skjermkort



Lyd



Oppbevaring



Mediekortleser



Skjerm



Tastatur



Kamera



Styreplate



Batteri



Strømadapter



Datamaskinens
omgivelser



Spesifikasjoner

Styreplate

Oppløsning:

Horisontal 800 dpi

Vertikal 800 dpi

Dimensjoner:

Bredde 105 mm (4,13 tommer)

Høyde 80 mm (3,14 tommer)



Dimensjoner
og vekt



System-
informasjon



Minne



Porter og
kontakter



Kommunikasjoner



Skjermkort



Lyd



Oppbevaring



Mediekortleser



Skjerm



Tastatur



Kamera



Styreplate



Batteri



Strømadapter

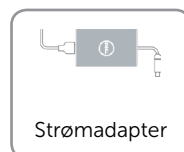
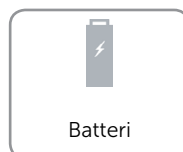



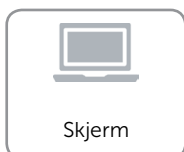



Datamaskinens
omgivelser



Batteri

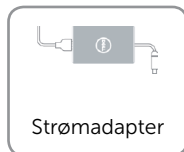

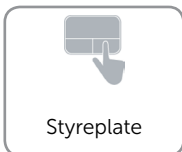



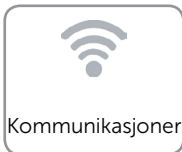
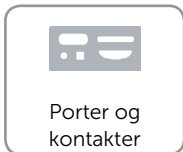
Type	6-cellers "smart" litiumion (74 Wt)
Dimensjoner:	
Brede	177,80 mm (7 tommer)
Dybde	87,85 mm (3,46 tommer)
Høyde	11,30 mm (0,44 tommer)
Vekt (maks.)	0,35 kg (0,77 lb)
Spenning	11,10 VDC
Ladetid når datamaskinen er slått av (omtrentlig)	4 timer
Driftstid	Varies etter driftsforholdene og kan bli betraktelig redusert under visse strømkrevende forhold.
Levetid (omtrent)	300 utladinger/oppladinger
Temperaturomfang:	
Ved bruk	0°C til 35°C (32°F til 95°F)
Oppbevaring	-40°C til 65°C (-40°F til 149°F)
Klokkebatteri	CR-2032





Strømadapter

Type	130 W
Inngangsspenning	100 VAC–240 VAC
Inngangsfrekvens	50 Hz–60 Hz
Inngangsstrøm (maksimalt)	2,50 A
Utgangsstrøm (maksimalt)	6,70 A
Normert utgangsspenning	19,50 VDC
Temperaturomfang:	
Ved bruk	0°C til 40°C (32°F til 104°F)
Oppbevaring	–40°C til 70°C (–40°F til 158°F)





Datamaskinens omgivelser

Luftforurensningsnivå	G1 som definert i henhold til ISA-S71.04-1985	
	Ved bruk	Oppbevaring
Temperaturområde	0°C til 35°C (32°F til 95°F)	-40°C til 65°C (-40°F til 149°F)
Relativ fuktighet (maksimum)	10% til 90% (ikke-kondenserende)	0% til 95% (ikke-kondenserende)
Vibrasjon (maksimum)*	0,66 GRMS	1,30 GRMS
Støt (maksimum)	110 G [†]	160 G [‡]
Høyde over havet (maksimum)	-15,2 m til 3048 m (-50 ft til 10 000 ft)	-15,2 m til 10 668 m (-50 ft til 35 000 ft)

* Målt ved bruk av et tilfeldig vibrasjonsspektrum som simulerer brukermiljø.

† Målt ved bruk av en 2 ms halvsinusimpuls når harddisken er i bruk.

‡ Målt ved bruk av en 2 ms halvsinusimpuls når harddisken er i parkert posisjon.

